

VIOLERA ROSA
VIOLERA ROSA
VIOLERA ROSA
VIOLERA ROSA
VIOLERA ROSA
VIOLERA ROSA
VIOLERA ROSA
VIOLERA ROSA
VIOLERA ROSA
VIOLERA ROSA

Collectiu **Eixarcolant**


El Collectiu Eixarcolant treballa per la recuperació i divulgació dels coneixements i usos de les espècies silvestres comestibles i les varietats agrícoles tradicionals, per tal que esdevinguin una eina que permeti **desenvolupar un model de producció, distribució i consum d'aliments més sostenible i accessible a tothom**, basat en la proximitat i en la qualitat, que dignifiqui la feina d'agricultores i agricultors i que permeti mantenir la diversitat dels paisatges que ens envolten.

Realitza projectes de recerca, formació, divulgació, dinamització territorial i assessorament, sempre desenvolupats amb el màxim rigor i metodologia científica. **Totes les seves actuacions es desenvolupen en el marc de l'economia social i solidària, i sense afany de lucre.**

www.eixarcolant.cat

RECUPERANT
EL PASSAT,
TRANSFORMANT
EL FUTUR!

Eixarcolant llavors



Violera rosa

Varietat de colors roses clars on es combinen flors senzilles (amb 4 pètals) i flors de pom (amb múltiples pètals), totes molt aromàtiques. La floració és molt abundant i té lloc a finals d'hivern - primavera, i pot durar fins a tres mesos. Si es desitja que floreixin el primer any cal sembrar-les a la tardor. Les fulles són de color verd - blavós. Per ús ornamental es recomana renovar els individus cada 3 anys.

VIOLERA ROSA

"Tota la vida les he tingut, són de les flors més agradables i maques que hi ha! Viuen com aquell qui diu soles, tornen a néixer de la llavor que fan, i lolor és increïble!"

Teresa Padrós

Es recomana conservar les llavors en un lloc fresc i sec, i protegides de la radiació solar directa.

Sembrar preferentment
abans de: des 2026



00110

Violera rosa *Matthiola incana*

Germinació

La germinació és fàcil, sempre que hi hagi la humitat necessària, i es veu afavorida per la llum, de tal forma que es recomana enterrar poc les llavors. Moltes vegades es ressembra per si sola, a partir de les llavors que han caigut.



10 - 20 °C



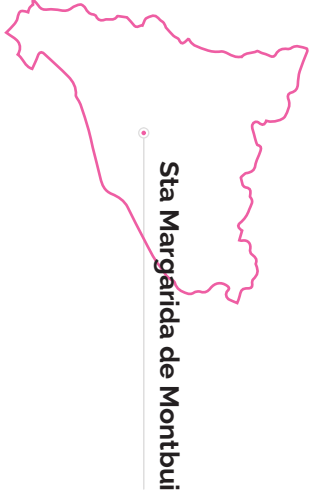
6 - 14 dies



63%

Mida i forma de la llavor

Circular aplanada, 2 cm de diàmetre i gruix 0,4 mm



Sta Margarida de Montbui

Aquesta llavor ha estat conservada fins a dia d'avui gràcies a la Teresa de Cal Foganyer.



Desplega la pàgina per veure tota la informació sobre l'espècie
Sembra, Cultiu, Recollecció, Cronograma, Recomanacions de consum, Perfil sensorial, i Composició nutricional entre d'altres.





Violera de flors roses, violera o violeter

Matthiola incana

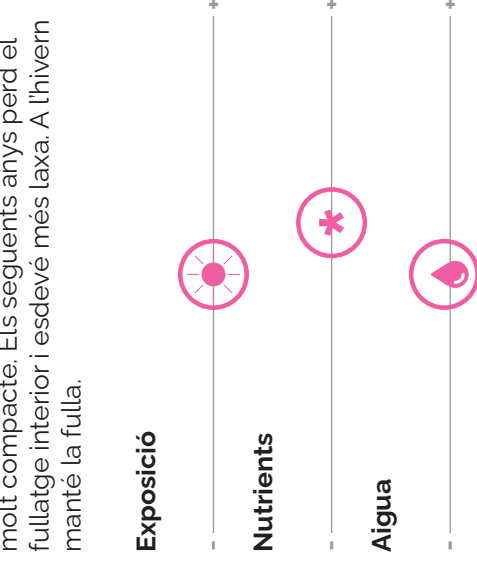
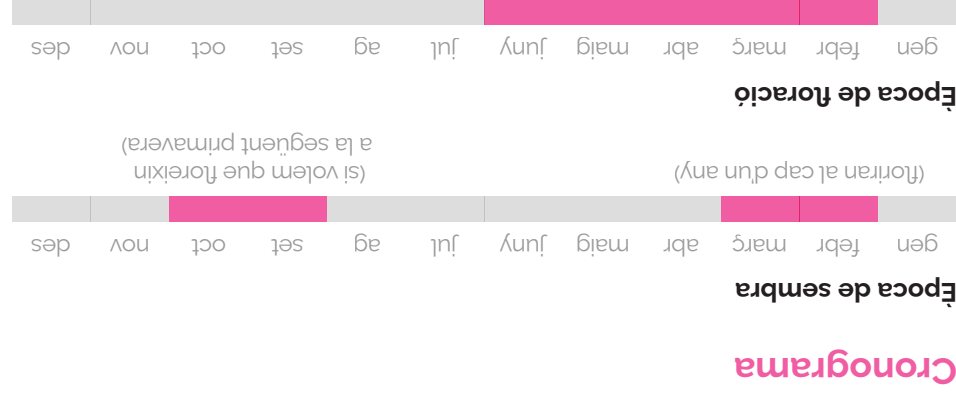


Part emprada: Flor

Cultiu: Perenne de curta durada o biennal.

Aquestes llavors han estat cultivades/recol·lides pel Collectiu Eixarcolant de forma totalment sostenible i respectuosa amb l'entorn.

La informació relativa a les condicions de cultiu i cronograma s'ha elaborat considerant que el cultiu es desenvolupa en un clima mediterrani de tendència continental.



Recol·lecció

Les flors es disposen al llarg de la tija en una inflorescència de tipus raïm, on les flors inferiors són les més velles i les superiors les més joves. És interessant collir-la quan les inferiors encara no estan passades. Per collir-la simplement tallarem la tija amb unes tisores de podar a l'alçada que ens interressi.

Sembra i cultiu

Es recomana sembrar en testos o fer-ne planter posant tres llavors a cada alvèol i recobrint només amb una fina capa de terra, per la qual cosa caldrà regar suauement en forma de pluja. Per tal que les llavors germinin és important mantenir la terra humida. Si sembrem a finals de l'hivern la germinació pot tardar fins a 3 setmanes, mentre que si sembrem a la primavera serà més ràpida. En cas de sembra directa, o pels individus que hagin germinat de forma espontània, cal aclarir-los per evitar una densitat excessiva.

Profunditat


Superficial, 0,2 - 0,5 mm.

Marc de plantació

De 20 x 40 cm a 40 x 40 cm.

Alçada

70 - 80 cm.



Necessita un sòl ben drenat, ja que és una planta sensible als estancaments d'aigua i aquest fet pot provocar l'aparició de malalties fúngiques. Es veu afavorida per sòls lleugerament rics en matèria orgànica. Pel que fa al pH prefereix sòls neutres o alcalins, típics de terrenys calcaris.

Sistema de creixement i maneig

Creix en forma de mata força ramificada, amb tiges que són gruixudes i lignificades de la base. El primer any de creixement presenta molta densitat de fullatge i té un aspecte molt compacte. Els següents anys perd el fullatge interior i esdevé més laxa. A l'hivern manté la fulla.

Exposició



Nutrients



Aigua



Ornamental

És una varietat molt interessant per zones enjardinades de baix manteniment i on es vulgui reduir el consum d'aigua, ja que llevat del període més estival, i sempre que es planti directament al sòl, el reg és mínim. Destaca per una floració molt abundant, uniforme, i perllongada, que pot durar tres mesos, i per una flaire intensa i agradable, que denota dolçor. També pot ser molt interessant plantar-la als escocells de les ciutats o en testos i jardineres.

Durada de la floració

2 mesos.

Durada de la flor tallada

Posada en aigua, i a temperatura ambient, es manté en perfectes condicions durant 2 - 3 setmanes. Refrigerada, aguanta bé sense aigua un parell de dies.

Color

Rosa clar, diferents tonalitats.

Olor

Varietat molt flairosa, que fa molta olor, bona i dolça.

Assecatge

Es desaconsella el seu ús com a flor seca. Si que es poden agafar les flors de forma individual i assecar-les per fer quadres o composicions florals.

A més a més

La gran quantitat de nèctar que produeix, d'aquí el seu intens aroma, atrau molts pol·linitzadors, especialment abelles. Per tant serà una aliada per incrementar la biodiversitat als horts, jardins o balcons.

La forma de creixement fa que recordi a una petita palmera, i si s'hi afegeix el tacte vellutat de les fulles el conjunt forma clarament un plomall de treure la pols, que evidentment podeu fer servir.

VIOLERA ROSA

VIOLERA ROSA

VIOLERA ROSA

VIOLERA ROSA

VIOLERA ROSA

VIOLERA ROSA

VIOLERA ROSA