

DE FLOR SIMPLE LILA
VIOLETA
DE FLOR SIMPLE LILA
VIOLETA
DE FLOR SIMPLE LILA
VIOLETA
DE FLOR SIMPLE LILA
VIOLETA

Collectiu **Eixarcolant** 

El Collectiu Eixarcolant treballa per la recuperació i divulgació dels coneixements i usos de les espècies silvestres comestibles i les varietats agrícoles tradicionals, per tal que esdevinguin una eina que permeti **desenvolupar un model de producció, distribució i consum d'aliments més sostenible i accessible a tothom**, basat en la proximitat i en la qualitat, que dignifiqui la feina d'agricultores i agricultors i que permeti mantenir la diversitat dels paisatges que ens envolten.

Realitza projectes de recerca, formació, divulgació, dinamització territorial i assessorament, sempre desenvolupats amb el màxim rigor i metodologia científica. **Totes les seves actuacions es desenvolupen en el marc de l'economia social i solidària, i sense afany de lucre.**

www.eixarcolant.cat

**RECUPERANT
EL PASSAT,
TRANSFORMANT
EL FUTUR!**

Varietat de flors simples de quatre pètals, de color lila fosc, molt aromàtiques. La floració és molt abundant i té lloc a finals d'hivern - primavera, i pot durar fins a tres mesos. Si es desitja que floreixin el primer any cal sembrar-les a la tardor. Les fulles són de color verd-gris i de tacte vellutat. Per ús ornamental es recomana renovar els individus cada 3 anys. Indicada també per fer-ne rams.


VIOLETA DE FLOR SIMPLE LILA

"Aquesta violera és de les simples que en dic, cada flor fa quatre pètals, lila fort, molt i molt bonica. Lolor és boníssima, i a vegades comença a florir al febrer i tot!"

Teresa de Cal Foganyer

Es recomana conservar les llavors en un lloc fresc i sec, i protegides de la radiació solar directa.

Sembrar preferentment
abans de: des 2026



00004



Eixarcolant  llavors

Violera de flor simple lila



Violera de flor simple lila ——— *Matthiola incana*

Germminació

La germinació és fàcil sempre que hi hagi la humitat necessària, i es veu afavorida per la llum, de tal forma que es recomana enterrar poc les llavors. Moltes vegades es resembra per si sola, a partir de les llavors que han caigut.



10 - 20 °C



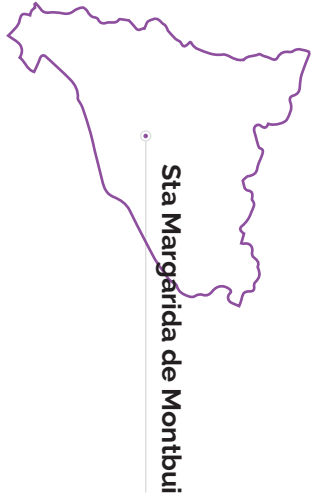
5 - 14 dies



87%

Mida i forma de la llavor

Circular aplanada, 2 mm de diàmetre i 0,4 mm de gruix.




Sta Margarida de Montbui

Aquesta llavor ha estat conservada fins a dia d'avui gràcies a la Teresa de Cal Foganyer, a Santa Margarida de Montbui.



Desplega la pàgina per veure tota la informació sobre l'espècie
Sembra, Cultiu, Recollecció, Cronograma, Recomanacions de consum, Perfil sensorial, i Composició nutricional entre d'altres.





Violera de flor simple lila, violera o violeter

— *Matthiola incana*




Part emprada: Flor. Ús ornamental.

Cultiu: Perenne de curta durada o biennal.

Aquestes llavors han estat cultivades/recol·lides pel Col·lectiu Eixarcolant de forma totalment sostenible i respectuosa amb l'entorn.

La informació relativa a les condicions de cultiu i cronograma s'ha elaborat considerant que el cultiu es desenvolupa en un clima mediterrani de tendència continental.



Sembra i cultiu

Es recomana sembrar en testos o fer-ne planter, posant una llavor a cada alvéol i recobrint només amb una fina capa de terra, per la qual cosa caldrà regar suauement en forma de pluja. Per tal que les llavors germinin és important mantenir la terra humida. En cas de sembra directa, o pels individus que hagin germinat de forma espontània, cal aclarir-los per evitar una densitat excessiva.

Profunditat

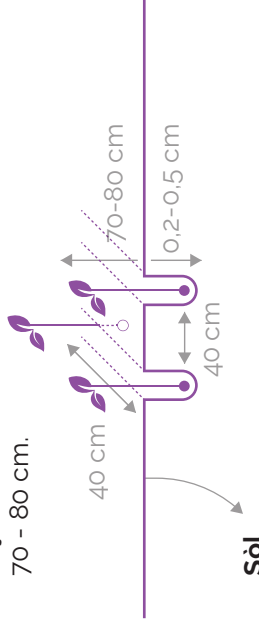
Superficial, 0,2 - 0,5 mm.

Marc de plantació

40 cm x 40 cm.

Alçada

70 - 80 cm.



Sòl

Necessita un sòl ben drenat, ja que és una planta sensible als estancaments d'aigua i aquest fet pot provocar l'aparició de malalties fúngiques. Es veu afavorida per sòls lleugerament rics en matèria orgànica. Pel que fa al pH, prefereix sòls neutres o alcalins, típics de terrenys calcaris.

Sistema de creixement i maneig

Creix en forma de mata força ramificada, amb tiges que són gruixudes i lignificades de la base. El primer any de creixement presenta molta densitat de fullatge i té un aspecte molt compacte. Els següents anys perd el fullatge interior i esdevé més laxa, amb un port més desordenat, degut al seu creixement en alçada. A l'hivern manté la fulla als extrems de les tiges.

Exposició



Nutrients



Aigua



Recol·lecció

Les flors es disposen al llarg de la tija en una inflorescència de tipus raïm, on les flors inferiors són les més velles i les superiors, les més joves. És interessant collir-la quan les inferiors encara no estan passades i les superiors encara romanen tancades. Per collir-la simplement tallarem la tija amb unes tisores de podar a l'alçada que ens interressi.

Ornamental

És una varietat molt interessant per zones enjardinades de baix manteniment i on es vulgui reduir el consum d'aigua, ja que llevat del període més estival, i sempre que es planti directament al sòl, el reg és mínim. També és molt interessant plantar-la als escocells de les ciutats, en testos, i jardineres. Destaca per una floració molt abundant, uniforme, i perllongada, que pot superar els tres mesos, i per una flaire intensa i agradable, que denota dolçor.

Durada de la floració

2 - 3 mesos.

Durada de la flor tallada

Posada en aigua, i a temperatura ambient, es manté en perfectes condicions durant 2 - 3 setmanes. Refrigerada, aguanta bé sense aigua un parell de dies.

Color

Lila fosc, pot presentar algunes taquetes blanques mirada al detall.

Olor

Varietat molt flairosa, d'olor bona i dolça.

Assecatge

Es desaconsella el seu ús com a flor seca. Si que es poden agafar les flors de forma individual i assecar-les per fer quadres o composicions florals.

A més a més

En tractar-se d'una varietat de floració primerenca, a finals de l'hivern, i gràcies a la gran quantitat de flors, molt flairoses, que produeix, és molt interessant per a tot tipus de pollinitzadors. Veurem com les flors s'omplen d'insectes, entre els quals evidentment també hi ha abelles, que aprecien el seu nèctar i pollen. D'aquesta manera ajudem a mantenir la biodiversitat d'horts, balcons i jardins.

VIOLERA
DE FLOR SIMPLE LILA

VIOLERA
DE FLOR SIMPLE LILA

VIOLERA
DE FLOR SIMPLE LILA

VIOLERA
DE FLOR SIMPLE LILA