

# HERBA CARDERA HERBA CARDERA HERBA CARDERA HERBA CARDERA

Collectiu **Eixarcolant**

El Collectiu Eixarcolant treballa per la recuperació i divulgació dels coneixements i usos de les espècies silvestres comestibles i les varietats agrícoles tradicionals, per tal que esdevinguin una eina que permeti **desenvolupar un model de producció, distribució i consum d'aliments més sostenible i accessible a tothom**, basat en la proximitat i en la qualitat, que dignifiqui la feina d'agricultores i agricultors i que permeti mantenir la diversitat dels paisatges que ens envolten.

Realitza projectes de recerca, formació, divulgació, dinamització territorial i assessorament, sempre desenvolupats amb el màxim rigor i metodologia científica. **Totes les seves actuacions es desenvolupen en el marc de l'economia social i solidària, i sense afany de lucre.**

[www.eixarcolant.cat](http://www.eixarcolant.cat)

## RECUPERANT EL PASSAT, TRANSFORMANT EL FUTUR!

Espècie biennal que trobem en terrenys on s'hi acumula aigua i generalment nitrificats. El primer any fa unes fulles grosses en forma de roseta basal. El segon any fa una tija erecta de fins a 1,5 metres acabada amb les flors agrupades en forma globular. Les fulles s'uneixen a la tija formant un calze molt característic. Les flors seques s'utilitzen per decorar.

## HERBA CARDERA

"Al voltant de la riera se'n fa. A l'estiu tallo les flors seques i les convino amb altres plantes per decorar la masia amb materials naturals. Vaig aprendre'n del meu avi, ell ja ho feia!"

Xavi Estruch

Es recomana conservar les llavors en un lloc fresc i sec, i protegides de la radiació solar directa.

Sembrar preferentment  
abans de: des 2028



00551



## Herba cardera

### Herba cardera

*Dipsacum fullonum*

#### Germinació

La germinació és fàcil. Tot i tenir un àmpli rang de temperatures on li és possible germinar: la temperatura òptima de germinació és de 22°C. Pot germinar en terrenys amb salinitat relativament alta.



5 - 35°C



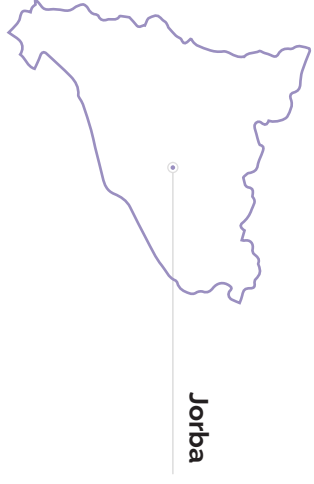
8 - 17 dies



69%

#### Mida i forma de la llavor

La llavor fa uns 3 mm de llargada per 1 mm d'amplada. La secció transversal té forma quadrada.



Jorba

Aquesta llavor ha estat recollida a Jorba (Catalunya).

*Desplega la pàgina per veure tota la informació sobre l'espècie*  
Sembra, Cultiu, Recol·lecció, Cronograma, Recomanacions de consum,  
Perfil sensorial, i Composició nutricional entre d'altres.

Espècie ornamental

Llavor d'Herba cardera  
150 u. — *Dipsacum fullonum*



## Herba cardera, cardó o cardó de paraire

*Dipsacum fullonum*

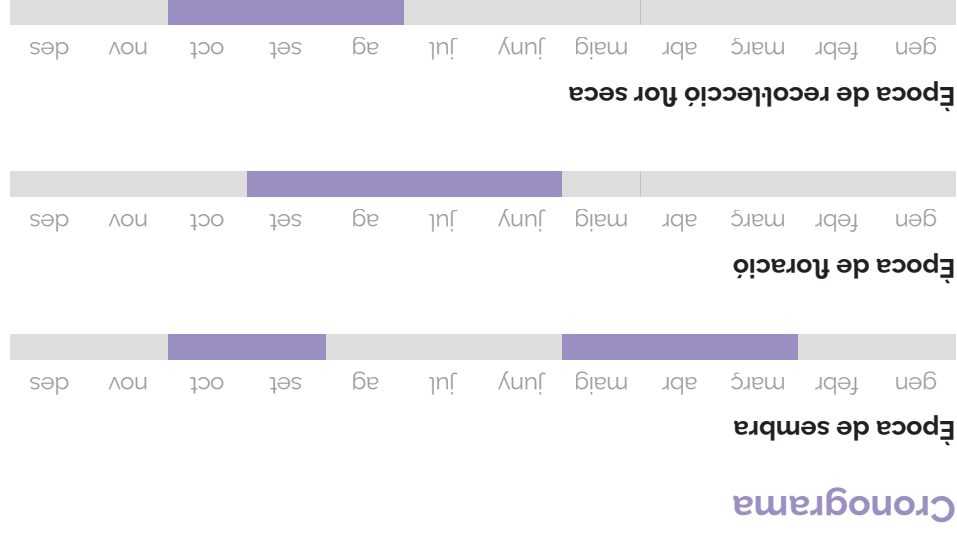


**Part emprada:** Flor i planta sencera.  
Ornamental.

**Cultiu:** Biennal

*Aquestes llavors han estat cultivades / recollides pel Col·lectiu Eixarcolant de forma totalment sostenible i respectuosa amb l'entorn*

*La informació relativa a les condicions de cultiu i cronograma s'ha elaborat considerant que el cultiu es desenvolupa en un clima mediterrani de tendència continental.*



## Sembra i cultiu

Es pot fer tant sembra directa com planter. Al ser una llavor relativament gran és molt fàcil de fer-ne planter posant dues llavors per alveol. Tanmateix, tenint en compte el caràcter bianual de l'espècie és més recomanable fer-ne sembra directa. Cal sembrar-la en un espai prèviament llaurat o amb la terra remoguda si parlem d'un test, i per assegurar la germinació és important mantenir la terra humida, especialment la capa superficial.

### Profunditat

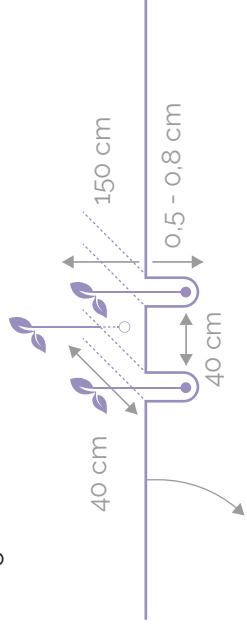
0,5 - 0,8 cm

### Marc de plantació

40 cm entre forats i 40 cm entre files.

### Alçada

150 cm



### Sol

De forma silvestre, la trobem en sòls que durant un temps estan molt humits o anegats i generalment nitrificats. Prefereix un pH del sòl neutre o una mica bàsic.

### Sistema de creixement i maneig

Planta biennal herbàcia. El primer any fa unes fulles grosses en forma de roseta basal. El segon any fa les tiges florals, erectes de fins a 1,5 metres, que acaben coronades amb una estructura floral ovalada. Finalment tota la part aèria s'asseca i queda de color marronós. Es tracta d'una planta que no requereix de cap manteniment particular i que és ressemmbrada fàcilment. Quan la planta és petita convé desherbar.

### Exposició



### Nutrients



### Aigua



### Recollecció

Utilitzarem unes estirores de podar i uns guants gruixuts per protegir-nos de les petites punxes presents en la tija.

## Ornamental

És un planta molt adequada per parteres, solars, jardins on es vulgui aconseguir un enjardinament original, molt visual, i de molt baix manteniment.

### Durada de la floració

Un mes.

### Durada de la flor tallada

2 o 3 anys.

### Color flor

Verd i lila quan està fresca. Marró quan està seca

### Olor

---

### Assecatge

No és adequada per assecar quan està en plena floració, però quan l'espècie ja ha completat el cicle tota la planta s'asseca de forma natural i aleshores sí que es pot emprar com a flor seca.

## A més a més ...

El seu nom científic prové del grec Dipsao (tenir set) i fa referència a la capacitat que té la planta de retenir aigua a les fulles basals. I el nom comú, herba cardera, li ve donat per l'ús que se'n feia per cardar la llana. També és interessant plantar-la al voltant de l'hort ja que és una planta que produeix molt nèctar. És per això que atreu abelles, papallones i altres insectes que ajuden a pol·linitzar els cultius de l'hort.

**HERBA**  
**CARDERA**

**HERBA**  
**CARDERA**

**HERBA**  
**CARDERA**

**HERBA**  
**CARDERA**

**HERBA**  
**CARDERA**

**HERBA**  
**CARDERA**

**HERBA**  
**CARDERA**