

FLOR DE NIT
BLANCA I FÚCSIA
FLOR DE NIT
BLANCA I FÚCSIA
FLOR DE NIT
BLANCA I FÚCSIA
FLOR DE NIT
BLANCA I FÚCSIA
FLOR DE NIT
BLANCA I FÚCSIA
FLOR DE NIT
BLANCA I FÚCSIA
FLOR DE NIT
BLANCA I FÚCSIA
FLOR DE NIT
BLANCA I FÚCSIA

Collectiu **Eixarcolant**

El Collectiu Eixarcolant treballa per la recuperació i divulgació dels coneixements i usos de les espècies silvestres comestibles i les varietats agrícoles tradicionals, per tal que esdevinguin una eina que permeti **desenvolupar un model de producció, distribució i consum d'aliments més sostenible i accessible a tothom**, basat en la proximitat i en la qualitat, que dignifiqui la feina d'agricultores i agricultors i que permeti mantenir la diversitat dels paisatges que ens envolten.

Realitza projectes de recerca, formació, divulgació, dinamització territorial i assessorament, sempre desenvolupats amb el màxim rigor i metodologia científica. **Totes les seves actuacions es desenvolupen en el marc de l'economia social i solidària, i sense afany de lucre.**

www.eixarcolant.cat

RECUPERANT
EL PASSAT,
TRANSFORMANT
EL FUTUR!

Eixarcolant llavors



Flor de nit blanca i fúcsia

Varietat de flors blanques i fúcsies, que floreix des del juliol fins a l'octubre de forma ininterrompuda. Les flors s'obren al vespre i es tanquen durant el matí. Es tracta d'una planta perenne, amb les rels tuberoses, a partir de les quals rebrota cada primavera, ja que és sensible al fred i la part aèria mor durant l'hivern. Forma una mata herbàcia i compacta, molt ramificada, de fins a més d'un metre d'alçada, que sembla un petit arbret. El seu manteniment és pràcticament nul. Les llavors es ressembren soles.

"Lo meu sogre les va plantar quan encara no hi havien aceres al poble perquè la seva filla petita volia un jardinet. Mencanta perquè és floridora i no agafa mai res."

Pepita Niubó

Es recomana conservar les llavors en un lloc fresc i sec, i protegides de la radiació solar directa.

Sembrar preferentment
abans de: des 2027



0116

Varietat ornamental tradicional

Llavor de Flor de nit blanca i fúcsia
50 u. — **Mirabilis jalapa**



Flor de nit blanca i fúcsia — **Mirabilis jalapa**

Germinació

La germinació és fàcil, sempre que hi hagi la humitat necessària. Es resembra per si sola, a partir de les llavors que han caigut.



10 - 25 °C



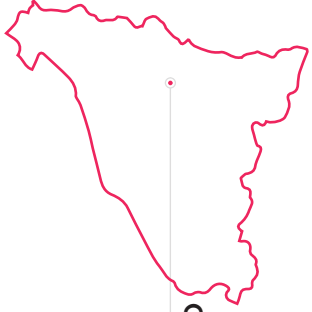
9 - 17 dies



75%

Mida i forma de la llavor

Forma de llimona, amb 6 mm de diàmetre a la part més gruixuda i una longitud de 7 mm.



Castellnou de Seana

Aquesta llavor ha estat recollida a
Castellnou de Seana.



Desplega la pàgina per veure tota la informació sobre l'espècie
Sembra, Cultiu, Recollecció, Cronograma, Recomanacions de consum, Perfil sensorial, i Composició nutricional entre d'altres.





Flor de nit blanca i fúcsia o dondiego de noche

Mirabilis jalapa




Part emprada: Flor. Ús ornamental.

Cultiu: Perenne, la part aèria mor a l'hivern.

Aquestes llavors han estat cultivades/recol·lides pel Collectiu Eixarcolant de forma totalment sostenible i respectuosa amb l'entorn.

La informació relativa a les condicions de cultiu i cronograma s'ha elaborat considerant que el cultiu es desenvolupa en un clima mediterrani de tendència continental.



Sembra i cultiu

Es pot fer tant sembra directa com planter. Per tal que les llavors germinin és important mantenir la terra humida, especialment la capa superficial. Si deixem les llavors un dia submergides en aigua, s'accelera la germinació. Com que les plàntules són sensibles a les gelades, si s'escull fer sembra directa caldrà que sigui després de l'època de risc de gelades. Si es fa planter caldrà protegir-lo del fred, o bé fer-lo quan ja no glaci.

Profunditat

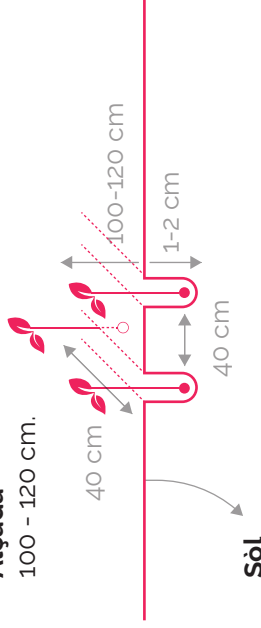
Entre 1 - 2 cm.

Marc de plantació

40 cm x 40 cm.

Alçada

100 - 120 cm.



Sòl

Pot créixer en un ampli ventall de tipus de sòls però no tolera l'aigua estancada, per tant caldrà que dreni bé.

Sistema de creixement i maneig

Presenta un creixement molt important i ràpid, amb tiges herbàcies, gruixudes, i ramificades, que donen a la planta l'aspecte d'un petit arbret. Les arrels són tuberoses, fet

que permet a la planta rebrotar amb força cada primavera. La part aèria és sensible al fred, i per tant mor amb les gelades de l'hivern però torna a rebrotar a la primavera. Si deixem que caiguin les llavors a terra, en general també es ressembra sola. Com aquell qui diu, no requereix cap manteniment. Durant l'hivern es recomana retirar la part aèria, morta, per una qüestió estètica.

Exposició



Nutrients



Aigua



Recol·lecció

No és una espècie indicada per fer-ne rams, i per tant no la recollirem. Com a molt podem recollir-ne les llavors, ja sigui per sembrar-les de nou o per fer-ne manualitats, polseres o collarets.

Ornamental

Les flors en forma de trompeta, lleugerament perfumades, sobren al vespre fins a la matinada del dia següent, per tant és indicat plantar-la en zones properes a espais on hi passarem els vespres a l'estiu. Per la seva alçada, es pot utilitzar per delimitar espais, al llarg dels murs, en parterres o també en jardineres, tot i que en aquest darrer cas se li limita el creixement i per tant no es farà mai tan alta.

Durada de la floració

5 mesos, tot l'estiu fins a la primera gelada.

Durada de la flor tallada

No és una espècie indicada per aquest ús.

Color

Blanc i fúcsia.

Olor

Varietat lleugerament flairosa, d'olor suau i dolça.

Assecatge

Es desaconsella el seu ús com a flor seca. Si que es poden agafar les flors de forma individual i assecar-les per fer quadres o composicions florals.

A més a més

Aquesta espècie es caracteritza pel seu comportament floral singular: Les flors

estan tancades de dia i obertes de nit. L'obertura de les flors és induïda per la disminució de la intensitat lluminosa, per tant, si la plantem orientada a l'est, l'obertura de les flors al vespre serà més precoç.

FLOR DE NIT
BLANCA i FÚCSIA

FLOR DE NIT
BLANCA i FÚCSIA

FLOR DE NIT
BLANCA i FÚCSIA

FLOR DE NIT
BLANCA i FÚCSIA

FLOR DE NIT
BLANCA i FÚCSIA