

FLOR D'ARANYA  
FLOR D'ARANYA  
FLOR D'ARANYA  
FLOR D'ARANYA  
FLOR D'ARANYA  
FLOR D'ARANYA  
FLOR D'ARANYA  
FLOR D'ARANYA  
FLOR D'ARANYA  
FLOR D'ARANYA

Collectiu **Eixarcolant**

El Collectiu Eixarcolant treballa per la recuperació i divulgació dels coneixements i usos de les espècies silvestres comestibles i les varietats agrícoles tradicionals, per tal que esdevinguin una eina que permeti **desenvolupar un model de producció, distribució i consum d'aliments més sostenible i accessible a tothom**, basat en la proximitat i en la qualitat, que dignifiqui la feina d'agricultores i agricultors i que permeti mantenir la diversitat dels paisatges que ens envolten.

Realitza projectes de recerca, formació, divulgació, dinamització territorial i assessorament, sempre desenvolupats amb el màxim rigor i metodologia científica. **Totes les seves actuacions es desenvolupen en el marc de l'economia social i solidària, i sense afany de lucre.**

[www.eixarcolant.cat](http://www.eixarcolant.cat)

**RECUPERANT  
EL PASSAT,  
TRANSFORMANT  
EL FUTUR!**

Eixarcolant llavors



## Flor d'aranya

Planta herbàcia anual, amb un fullatge molt fi de color verd clar. És una planta molt rústica, que si es deixa que fructifiqui, es resembrava sola. Les flors, de color blanc blavós, són molt boniques i els seus pistils recorden una aranya, per això rep aquest nom. Amb les càpsules de les flors seques se'n poden fer ramats decoratius.

## FLOR D'ARANYA

"La flor de la *Nigella damascena* és una bellesa que baixa la lluna a nivell de terra. Es diferencia de la *Nigella gallica* en les bràctees de sota la flor, i de la *Nigella sativa* per lolor tant potent que fan les llavors."


Astrid van Ginkel

Llavor de Flor d'aranya  
***Nigella damascena***

150 U.



Varietat ornamental tradicional



Sembrar preferentment  
abans de: des 2027

00123

## Flor d'aranya *Nigella damascena*

### Germminació

Les llavors de flor d'aranya fan una germminació escalonada que pot anar dels 10 als 21 dies en funció de la temperatura ambient i la incidència de la llum del sol. Germinen al voltant de la meitat de les llavors i ho fan lentament, però amb vigor:



12 - 18 °C



10 - 21 dies



50%

### Mida i forma de la llavor

Forma de gota d'aigua amb 1 mm de diàmetre en la secció més ampla.



Jorba

Aquesta llavor ha estat recollida a Jorba (Anoia).

Desplega la pàgina per veure tota la informació sobre l'espècie  
Sembrar, Cultiu, Recollecció, Cronograma, Recomanacions de consum,  
Perfil sensorial, i Composició nutricional entre d'altres.





## Flor d'aranya, aranya, barba d'ermità, estel o llanternes

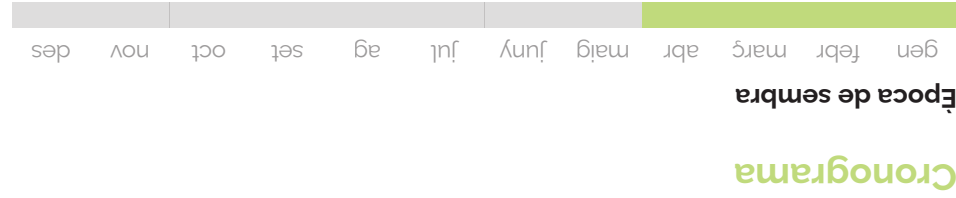
*Nigella damascena*



**Part emprada:** Flor. Ús ornamental.  
**Cultiu:** Annual.

*Aquestes llavors han estat cultivades/recol·lides pel Col·lectiu Eixarcolant de forma totalment sostenible i respectuosa amb l'entorn.*

*La informació relativa a les condicions de cultiu i cronograma s'ha elaborat considerant que el cultiu es desenvolupa en un clima mediterrani de tendència continental.*



**Cronograma**

**Època de sembra**



**Època de floració**

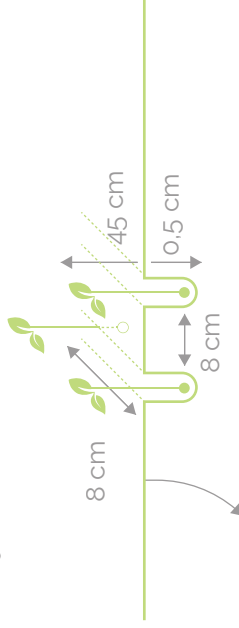
## Sembra i cultiu

Es recomana sembrar directament a terra o en testos, escampant les llavors, com aquell qui tira sal, sobre el sòl prèviament treballat. I taparem amb una fina capa de substrat.. També se'n pot fer planter, posant tres llavors per alvèol, en aquest cas és recomanable trasplantar aviat i fer-ho amb cura perquè fa una arrel pivotant bastant llarga. Caldrà regar suauement en forma de pluja, tot vetllant per mantenir la terra humida.

**Profunditat**  
0,5 cm.

**Marc de plantació**  
8 cm x 8 cm.

**Alçada**  
45 cm.



### Sòl

S'adapta a diferents tipus de sòls però com que necessita que drenin bé es recomana evitar sòls molt argilosos. Es desenvolupa millor en sòls calcàrics (bàsics) o neutres.

### Sistema de creixement i maneig

Es probable que germinin algunes herbes adventícies abans que la flor d'aranya, però gràcies a la forma filamentosa de les fulles es reconeix fàcilment la planta, fet que facilitarà la tasca del desherbatge. A mesura que els individus creixen, es ramifiquen en el terç superior de la planta i les flors apareixen als extrems de les branques. Plantant un conjunt d'individus s'aconsegueix un efecte de verdor i floració més densa.

### Exposició



### Nutrients



### Aigua



### Recol·lecció

Es poden recollir les flors amb fulles per a rams o composicions florals. Un cop seques, també es poden recollir les càpsules que contenen les llavors.

**Eixarcolant** llavors

## Ornamental

Recomanem no plantar en línia. La flor d'aranya és més maca quan omple un espai en volum. Podem tallar les flors i utilitzar-les en composicions florals, ja que aportaran lleugeresa i frescor. Es pot plantar als marges dels horts, en jardins, i fins i tot en testos. Es recomana combinar-la amb altres espècies anuals per així tenir flors tot l'any (calèndula, cresta de gall, clavell de moro...).

**Durada de la floració**  
2-3 mesos.

**Durada de la flor tallada**  
Les flors fresques són de curta durada, però es poden collir i posar en combinacions florals. Convé desfullar la part baixa de la tija per allargar-ne la vida.

**Color**  
Blanc blavós.

**Olor** - ● - \*  
No fa olor.

### Assecatge

Les càpsules que contenen les llavors es poden assecar i utilitzar com a element decoratiu. Si volem aprofitar les llavors, deixarem que la càpsula s'assequi a la planta. Si no volem aprofitar les llavors, podem collir-les quan

comencen a assecar-se i penjar-les cap per avall en un espai fresc i sec.

## A més a més

Les seves llavors i les llavors de la *Nigella sativa* s'han utilitzat en alguns llocs de l'Orient com a condiment del pa, per a fer-lo més digerible i per a altres aliments. Té un gust aferrat i que en certa manera pot recordar les maduixes.

**FLOR D'ARANYA**

**FLOR D'ARANYA**

**FLOR D'ARANYA**

**FLOR D'ARANYA**

**FLOR D'ARANYA**

**FLOR D'ARANYA**

**FLOR D'ARANYA**

**FLOR D'ARANYA**