

# RECUPERANT, EL PASSAT, TRANSFORMANT EL FUTUR!

www.eixarcolant.cat



El Col·lectiu Eixarcolant treballa per la recuperació i divulgació dels coneixements i usos de les espècies silvestres comestibles i les varietats agrícoles tradicionals, per tal que esdevinguin una eina que permeti **desenvolupar un model de producció, distribució i consum d'aliments més sostenible i accessible a tothom**, basat en la proximitat i en la qualitat, que dignifiqui la feina d'agricultores i agricultors i que permeti mantenir la diversitat dels paisatges que ens envolten.

Realitza projectes de recerca, formació, divulgació, dinamització territorial i assessorament, sempre desenvolupats amb el màxim rigor i metodologia científica. **Totes les seves actuacions es desenvolupen en el marc de l'economia social i solidària, i sense afany de lucre.**

Varietat de color rosa intens, violaci, amb una inflorescència (conjunt de flors) en forma de cresta de gall de fins a 12 cm de llargada i textura vellutada. És una flor característica de la tardor, espectacular, fàcil de cultivar, i apta per a flor tallada. Té caràcter anual i cal sembrar-la ben entrada la primavera, passat el risc de glaçades.

## CRESTA DE GALL


"La forma i el color recorden a la cresta dels galls, tot i que molt més grossa! A vegades pesen tant que els cal una canya i tot per no tombar-se! Si les culles i poses en un gerro duren molts dies!"

Matilde Marquilles

Es recomana conservar les llavors en un lloc fresc i sec, i protegides de la radiació solar directa.

Sembrar preferentment abans de: des 2026

Llavor de Cresta de gall  
100 u. ————— **Celosia cristata**



Varietat ornamental tradicional

## Cresta de gall ————— **Celosia cristata**

Eixarcolant  
Llavors

### Germinació

Requereix temperatures del sol elevades, i es veu afavorida per la presència de nitrats al sòl. Germina amb molta facilitat, sempre que el sòl estigui prou calent, per això convé sembrar-la ben entrada la primavera.

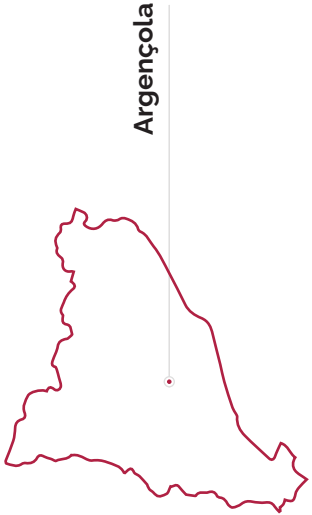
20 - 30 °C  14 - 21 dies  88% 

### Mida i forma de la llavor

1 x 1 mm, forma circular aplanada i gruix de 0,4 mm.



Aquesta llavor ha estat conservada fins a dia d'avui a Argençola (Catalunya).



Argençola

 **Desplega la pàgina per veure tota la informació sobre l'espècie Sembra, Cultiu, Recollecció, Cronograma, Recomanacions de consum, Perfil sensorial, o Composició nutricional entre d'altres.**



00015



## Cresta de gall o vellutets

*Celosia cristata*




**Part emprada:** Flor. Ús ornamental.

**Cultiu:** Anual.

*Aquestes llavors han estat cultivades/recol·lides pel Col·lectiu Eixarcolant de forma totalment sostenible i respectuosa amb l'entorn.*

*La informació relativa a les condicions de cultiu i cronograma s'ha elaborat considerant que el cultiu es desenvolupa en un clima mediterrani de tendència continental.*



## Sembra i cultiu

Es pot fer tant sembra directa com planter. Per tal que les llavors germinin és important mantenir la terra humida, especialment la capa superficial. Com que les plàntules són sensibles a les gelades, si s'escull fer sembra directa caldrà que sigui després de l'època de risc de gelades. Si es fa planter caldrà protegir-lo del fred, o bé fer-lo a partir del maig.

**Profunditat**

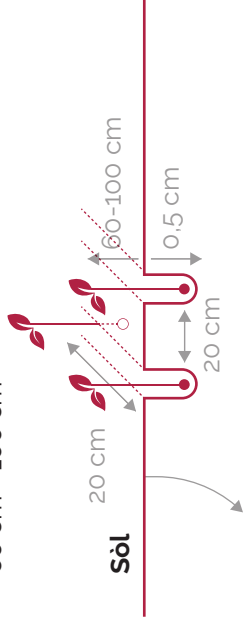
0,5 cm

**Marc de plantació**

20 cm x 20 cm

**Alçada**

60 cm - 100 cm



Necessita un sol ben drenat, ja que és una planta molt sensible als estancaments d'aigua i pot provocar malalties. Si volem que creixi de forma vigorosa i doni lloc a floracions espectaculars aconsellem fer una aportació de matèria orgànica abans de la seva plantació per subministrar els nutrients necessaris.

## Sistema de creixement i maneig

Els individus tenen un creixement clarament vertical, amb una tija principal coberta per grans fulles que formarà una inflorescència apical, i ocasionalment altres de secundàries més petites. Recomanem fer plantacions de varis individus per aconseguir una major vistositat del cultiu. En els individus més grans pot ser necessari un tutor per evitar que amb el pes de la flor la planta es tombi.

**Exposició**



**Nutrients**



**Aigua**



## Recol·lecció

Es tallen les flors amb tisores de podar a l'alçada desitjada. Recomanem deixar un mínim de 40 cm de tija per poder-les posar en un gerro / ram, o penjar-les cap per avall en el posterior procés d'assecatge.

## Ornamental

Espècie anual de floració tardoroca molt adequada per cultivar en parterres o jardineres on s'hi puguin situar diversos individus, ja que l'espectacularitat s'incrementa notablement amb l'efecte de conjunt. També és molt interessant per fer rams, tant de flor fresca com seca, on pot esdevenir l'espècie principal ja que les inflorescències poden tenir fins a 12 cm d'amplada. Cal tenir en compte que necessita reg. Evitar en zones de forts vents.

**Durada de la floració**

8 setmanes. Inflorescència en forma de cresta o ventall, compacta i ondulada. Tacte vellutat.

**Durada de la flor tallada**

La flor en fresc, posada en aigua, dura més d'una setmana. Un cop seques la seva vistositat pot durar més d'un any.

**Color**

Rosa intens, violaci.

**Olor** - ● - \*

**Assecatge**

Tallar en plena floració, penjar-la cap per avall en un lloc airejat i fosc. Un cop seca s'hi pot posar laca per allargar-ne la duració.

## A més a més

Fins no fa gaires anys als pobles no hi havia floristeries i hi havia un seguit de flors que es plantaven com aquell qui diu expressament per dur als cementiris per Tots Sants. Les més conegudes són les octubres, però també és el cas de la cresta de gall, ja que aleshores estan en plena floració. Tradicionalment s'hi duïen com a flor fresca, tot i que hi havia qui també les assecava.

**CRESTA DE GALL**  
**CRESTA DE GALL**  
**CRESTA DE GALL**  
**CRESTA DE GALL**  
**CRESTA DE GALL**  
**CRESTA DE GALL**  
**CRESTA DE GALL**