


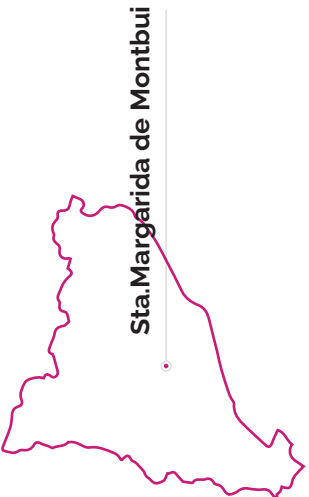
CLAVELLINA GROSSA
CLAVELLINA GROSSA
CLAVELLINA GROSSA
CLAVELLINA GROSSA
CLAVELLINA GROSSA
CLAVELLINA GROSSA
CLAVELLINA GROSSA
CLAVELLINA GROSSA
CLAVELLINA GROSSA
CLAVELLINA GROSSA
CLAVELLINA GROSSA
CLAVELLINA GROSSA
CLAVELLINA GROSSA



Desplega la pàgina per veure tota la informació sobre l'espècie
Sembra, Cultiu, Recollecció, Cronograma, Recomanacions de consum,
Perfil sensorial, i Composició nutricional entre d'altres.



Aquesta varietat ha estat conservada fins a dia d'avui gràcies a la Teresa de Cal Foganyer, a Santa Margarida de Montbui.



Mida i forma de la llavor

Presenta un enfonsament a la part central com si es tractés d'una fulla plegada pel nervi. 2,5 x 2 mm i gruix de 0,3 mm.


81%
%
5 - 10 dies
🕒
10 - 25 °C
°C

La germinació és ràpida i homogènia quan les condicions d'humitat i temperatura són favorables. Sovint es ressembra per si sola, a partir de les llavors que han caigut.

Germinació

Clavellina grossa — *Dianthus plumarius*

Eixarcolant
Llavors



Varietat perenne, rústica i fàcil de mantenir, que fa una mata arrodonida, densa, formada per fulles allargades i primes de color verd grisós. A la primavera produeix una gran quantitat de tiges florals, amb flors molt aromàtiques, de colors rosats i vermells, i amb el marge serrat. La floració dura aproximadament dos mesos, i la primera floració té lloc després del primer hivern. És apta per fer-ne rams.

Llavor de Clavellina grossa
100 u. — *Dianthus plumarius*

"S'assemblen molt als clavells, però la flor és més petita i en fan moltíssimes, i que fan molta olor. A més, no cal fer-hi pràcticament res i a la primavera són precioses!"

Teresa de Cal Foganyer

Collectiu **Eixarcolant**

El Collectiu Eixarcolant treballa per la recuperació i divulgació dels coneixements i usos de les espècies silvestres comestibles i les varietats agrícoles tradicionals, per tal que esdevinguin una eina que permeti **desenvolupar un model de producció, distribució i consum d'aliments més sostenible i accessible a tothom**, basat en la proximitat i en la qualitat, que dignifiqui la feina d'agricultores i agricultors i que permeti mantenir la diversitat dels paisatges que ens envolten.

Realitza projectes de recerca, formació, divulgació, dinamització territorial i assessorament, sempre desenvolupats amb el màxim rigor i metodologia científica. **Totes les seves actuacions es desenvolupen en el marc de l'economia social i solidària, i sense afany de lucre.**

www.eixarcolant.cat

**RECUPERANT,
EL PASSAT,
TRANSFORMANT
EL FUTUR!**

Varietat ornamental tradicional

Es recomana conservar les llavors en un lloc fresc i sec, i protegides de la radiació solar directa.

Sembrar preferentment
abans de: des 2026





Clavellina grossa

— *Dianthus plumarius*

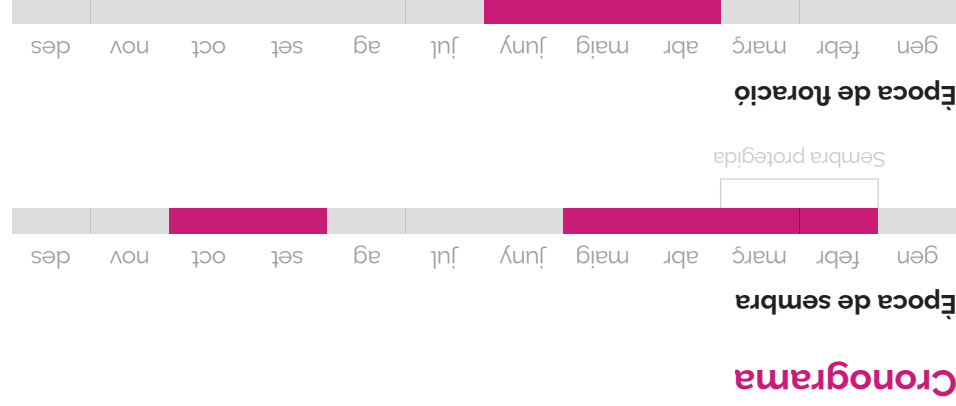


Part emprada: Flor. Ús ornamental.

Cultiu: Perenne

Aquestes llavors han estat cultivades/recol·lides pel Collectiu Eixarcolant de forma totalment sostenible i respectuosa amb l'entorn.

La informació relativa a les condicions de cultiu i cronograma s'ha elaborat considerant que el cultiu es desenvolupa en un clima mediterrani de tendència continental.



Sembra i cultiu

Es recomana fer-ne planter posant una llavor a cada al·lèol i recobrint només amb una fina capa de terra. Cal regar suauement en forma de pluja. Per tal que les llavors germinin és important mantenir la terra humida. En cas de sembra directa o pels individus que hagin germinat de forma espontània, caldrà aclapar-los. Si volem que floreixin a la primavera cal que les sembrem a la tardor.

Profunditat

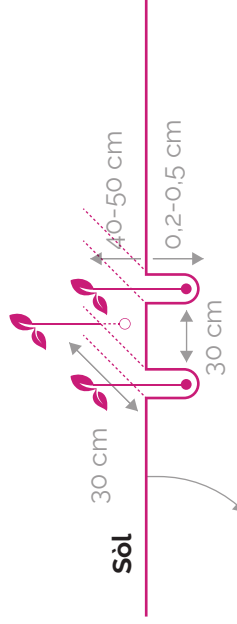
0,2 - 0,5 cm.

Marc de plantació

30 cm x 30 cm.

Alçada

40 - 50 cm.



Tolera un ampli ventall de tipus de sòls però sobretot és important que dreni bé. Es veu afavorida per sòls lleugerament rics en matèria orgànica, profunds i bàsics.

Sistema de creixement i maneig

Creix en forma de mata arrodonida, densa i baixa. La primera florida apareixerà un cop hagi passat el primer hivern, a la primavera. Saconsella retirar les flors seques de la planta per tal d'afavorir la formació de més flors. Si volem guardar llavor caldrà deixar madurar algunes de les càpsules, és a dir, no retirar part de les flors pansides, i recollir les llavors quan aquestes càpsules siguin ben seques.

Exposició



Nutrients



Aigua



Recol·lecció

La mata fa moltes flors, situades en tiges de les quals surten entre 3 i 5 flors. Aquestes tiges floríferes poden fer entre 25 i 30 cm. Si volem fer-ne rams és interessant collir-les quan encara queden poncelles tancades, que progressivament saniran obrint. Per collir-la simplement tallarem la tija amb unes tisores de podar a l'alçada que ens interressi, fent un tall al biaix.

Ornamental

És una varietat molt interessant per zones enjardinades de baix manteniment i on es busqui un baix consum d'aigua, ja que llevat del període més estival, i sempre que es planti directament al sòl, el reg és mínim. Destaca per la seva floració primaveral, per la dolça olor, per la resistència al fred i l'aspecte atractiu del seu fullatge, que la fan útil, fins i tot, com a entapissant. És molt interessant per plantar-la en rocalles i parterres, i accepta també ser plantada en jardineres.

Durada de la floració

2 mesos. L'eliminació de les flors seques allarga la durada de la floració.

Durada de la flor tallada

Posada en aigua, i a temperatura ambient, es manté en perfectes condicions durant 7 - 10 dies.

Color

Rosa, vermell i granat, amb múltiples tonalitats.

Olor

Varietat flairosa, d'olor dolça i intensa.

Assecatge

Es desaconsella el seu ús com a flor seca. Si que es poden agafar les flors de forma individual i assecat-les per fer quadres o composicions florals.

A més a més

Les clavellines cultivades són molt semblants a diferents espècies silvestres del gènere Dianthus que creixen de forma espontània en zones de muntanya. Aquestes espècies silvestres s'anomenen popularment clavells silvestres i són més petits que les clavellines però encara més aromàtics. Gràcies al seu aroma, diverses espècies de ratafia incorporen o bé clavellines o bé clavells silvestres.

CLAVELLINA GROSSA
CLAVELLINA GROSSA
CLAVELLINA GROSSA
CLAVELLINA GROSSA
CLAVELLINA GROSSA
CLAVELLINA GROSSA
CLAVELLINA GROSSA
CLAVELLINA GROSSA
CLAVELLINA GROSSA
CLAVELLINA GROSSA
CLAVELLINA GROSSA