

CLAVELLINA
DE POM BLANCA
CLAVELLINA
DE POM BLANCA
CLAVELLINA
DE POM BLANCA
CLAVELLINA
DE POM BLANCA



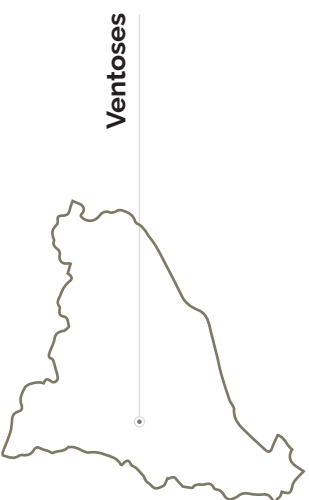
Collectiu **Eixarcolant**

El Collectiu Eixarcolant treballa per la recuperació i divulgació dels coneixements i usos de les espècies silvestres comestibles i les varietats agrícoles tradicionals, per tal que esdevinguin una eina que permeti **desenvolupar un model de producció, distribució i consum d'aliments més sostenible i accessible a tothom**, basat en la proximitat i en la qualitat, que dignifiqui la feina dels agricultors i agricultores i que permeti mantenir la diversitat dels paisatges que ens envolten.

Realitza projectes de recerca, formació, divulgació, dinamització territorial i assessorament, sempre desenvolupats amb el màxim rigor i metodologia científica. **Totes les seves actuacions es desenvolupen en el marc de l'economia social i solidària, i sense afany de lucre.**

www.eixarcolant.cat

**RECUPERANT,
EL PASSAT,
TRANSFORMANT
EL FUTUR!**



Ventoses

Aquesta llavor ha estat conservada fins a dia d'avui gràcies a la Matilde Marquilles, a Ventoses.



Desplega la pàgina per veure tota la informació sobre l'espècie
Sembra, Cultiu, Recol·lecció, Cronograma, Recomanacions de consum,
Perfil sensorial, i Composició nutricional entre d'altres.

Clavellina de pom blanca — *Dianthus barbatus*

Germinació

La germinació és ràpida i homogènia quan les condicions d'humitat i temperatura són favorables.

Moltes vegades es resembrava per si sola a partir de les llavors que han caigut.

95% **10 - 25 °C** **5 - 10 dies**

Mida i forma de la llavor

Presenta un enfonsament a la part central com si es tractés d'una fulla plegada pel nervi. 2.5 x 2 mm i gruix de 0.3 mm.

Varietat perenne, d'uns tres anys de durada, rústica, fàcil de mantenir i que es resembrava sola. La mata és arrodonida, de fullatge verd clar, lluent. La floració, que té lloc a la primavera i dura un parell de mesos, és molt abundant i espectacular, amb tot de flors de color predominantment blanc i agrupades en poms. És ideal per fer rams.

CLAVELLINA
DE POM BLANCA



Clavellina
de pom blanca

"Són tan maques que ens vam decidir a separar per colors! Però no és gens fàcil! Sempre en surt alguna que ens fa la guitza"

Marta Palomas

Llavor de Clavellina de pom blanca
100 u. — *Dianthus barbatus*

Es recomana conservar les llavors en un lloc fresc i sec, i protegides de la radiació solar directa.

Sembrar preferentment
abans de: des 2027



00278

Varietat ornamental tradicional



Clavellina de pom blanca, clavellina o clavellina de poeta

— *Dianthus barbatus*

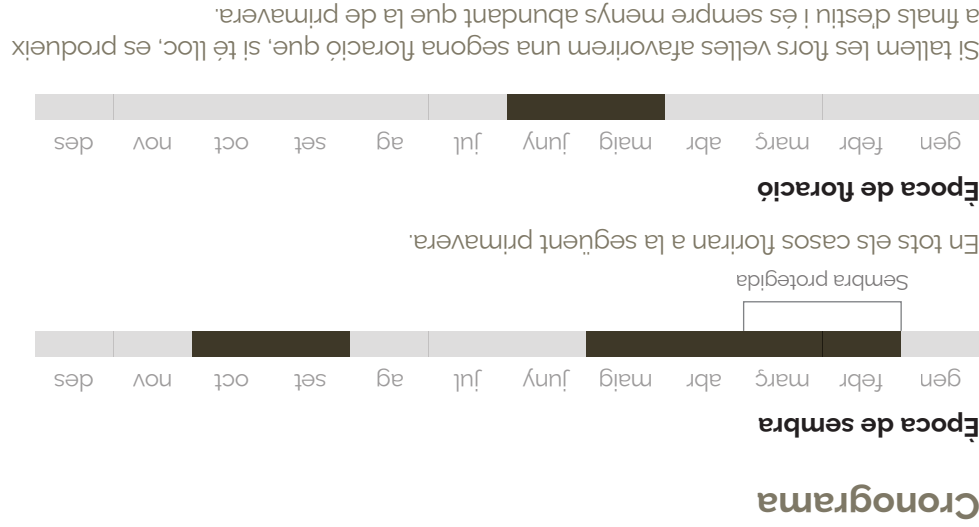


Part emprada: Flor. Ús ornamental.

Cultiu: Perenne, cultivada com a biennal.

Aquestes llavors han estat cultivades/recol·lides pel Col·lectiu Eixarcolant de forma totalment sostenible i respectuosa amb l'entorn.

La informació relativa a les condicions de cultiu i cronograma s'ha elaborat considerant que el cultiu es desenvolupa en un clima mediterrani de tendència continental.



Si tallem les flors velles afavorirem una segona floració que, si té lloc, es produirà a finals d'estiu i és sempre menys abundant que la de primavera.

Sembra i cultiu

Es recomana fer-ne planter posant una llavor a cada al·vèol i recobrint només amb una fina capa de terra. Cal regar suauement en forma de pluja. Per tal que les llavors germinin és important mantenir la terra humida. En cas de sembra directa o pels individus que hagin germinat de forma espontània, caldrà aclapar-los. Si volem que floreixin a la primavera cal que les sembrem a la tardor.

Profunditat

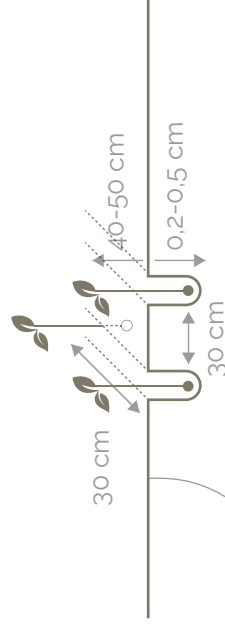
0,2 - 0,5 cm.

Marc de plantació

30 cm x 30 cm.

Alçada

40 - 50 cm.



Sòl

Tolera un ampli ventall de tipus de sòls però sobretot és important que dreni bé. Es veu afavorida per sòls lleugerament rics en matèria orgànica i profunds.

Sistema de creixement i maneig

Creix en forma de mata arrodonida, ramificada, densa i baixa. La primera florida apareixerà, un cop hagi passat el primer hivern, a la primavera. Saconsella després de la floració, quan les flors s'han assecat, tallar les tiges florals. Si volem guardar llavor caldrà mantenir algunes tiges florals fins que la llavor sigui ben negra i seca. El primer any de cultiu caldrà desherbar. Recomanem renovar les plantes cada tres anys.

Exposició



Nutrients



Aigua



Recol·lecció

Les flors es disposen a l'extrem de les tiges florals tot formant una inflorescència en forma de pom molt dens. Cada individu dona lloc a diverses tiges florals. És interessant collir-les quan encara queden flors per obrir, les quals saniran obrint progressivament. Per collir-la simplement tallarem la tija amb unes tisores de podar a l'alçada que ens interressi, fent un tall al biaix.

Ornamental

És una varietat molt interessant per zones enjardinades de baix manteniment i on es vulgui reduir el consum d'aigua, ja que llevat del període més estival, i sempre que es planti directament al sòl, la necessitat de reg és baixa. És ideal per plantar-la en parteres, horts i jardins, però accepta també ser plantada en torretes i jardineres. Destaca per una floració primaveral molt abundant, uniforme i compacta, i per una conservació postcollita molt bona. Per això és molt apreciada per fer rams.

Durada de la floració

2 mesos.

Durada de la flor tallada

Posada en aigua, i a temperatura ambient, es manté en perfectes condicions durant 10 - 12 dies.

Color

Predomini del blanc, amb alguna expressió de rosa o vermell.

Olor

Varietat mitjanament flairosa.

Assecatge

Es desaconsella el seu ús com a flor seca. Si que es poden agafar les flors de forma individual i assecat-les per fer quadres o composicions florals.

A més a més

Un cop la floració ha finalitzat, podem tallar les tiges floríferes abans que maduri la llavor. D'aquesta manera l'energia que la planta utilitzaria per fer la llavor la destinarà a fer una segona florida, si bé de menys intensitat però interessant. Ara bé, si el que volem és aconseguir nous individus deixarem que les llavors madurin i es ressemin.

CLAVELLINA
DE POM BLANCA
CLAVELLINA
DE POM BLANCA
CLAVELLINA
DE POM BLANCA
CLAVELLINA
DE POM BLANCA