

CLAVELL DE MORO CLAVELL DE MORO CLAVELL DE MORO

Collectiu **Eixarcolant**

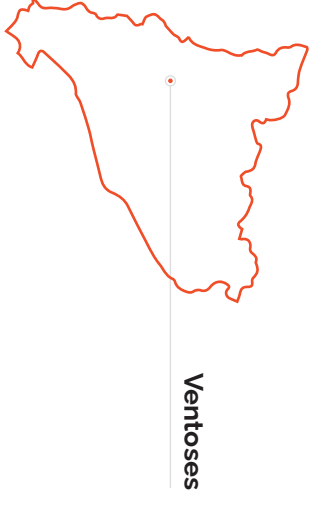
El Collectiu Eixarcolant treballa per la recuperació i divulgació dels coneixements i usos de les espècies silvestres comestibles i les varietats agrícoles tradicionals, per tal que esdevinguin una eina que permeti **desenvolupar un model de producció, distribució i consum d'aliments més sostenible i accessible a tothom**, basat en la proximitat i en la qualitat, que dignifiqui la feina d'agricultores i agricultors i que permeti mantenir la diversitat dels paisatges que ens envolten.

Realitza projectes de recerca, formació, divulgació, dinamització territorial i assessorament, sempre desenvolupats amb el màxim rigor i metodologia científica. **Totes les seves actuacions es desenvolupen en el marc de l'economia social i solidària, i sense afany de lucre.**

www.eixarcolant.cat

**RECUPERANT
EL PASSAT,
TRANSFORMANT
EL FUTUR!**

Aquesta llavor ha estat conservada fins a dia d'avui gràcies a la Matilde Marquilles, a Ventoses.



Ventoses



Desplega la pàgina per veure tota la informació sobre l'espècie
Sembra, Cultiu, Recollecció, Cronograma, Recomanacions de consum, Perfil sensorial, i Composició nutricional entre d'altres.



18 - 27 °C



3 - 7 dies



64%

Mida i forma de la llavor

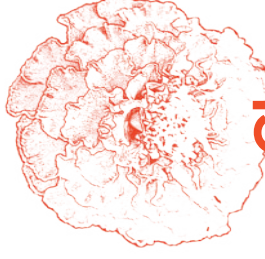
Llavor allargada i plana, de 15 mm de llarg i 1 mm d'ample. Sembla un pinzell amb el mànec fosc.

Germinació

La germinació és fàcil, sempre que hi hagi la humitat necessària. Es resembra per si sola, a partir de les llavors que han caigut.

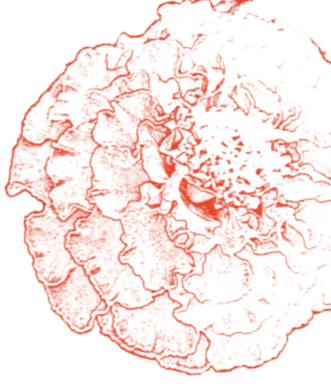
Clavell de moro

Tagetes patula



Eixarcolant llavors

Clavell de moro



Planta anual, de fullatge verd fosc molt aromàtic, que fa una mata compacta de fins a 50 cm d'alçada. Espècie rústica, de baix manteniment amb una floració, de color taronja i vermell molt abundant, que discorre de juny fins l'arribada del fred. És una planta melífera, que atrau insectes beneficiosos. Accepta ser plantada en testos, i fins i tot es poden consumir els pètals de les flors.

CLAVELL DE MORO

"No sé per què aquí es fan servir tan poc! A Mèxic s'usen els pètals per a formatges, cocteleria, salses, confitats, per a pastisseria, etc. Els vermellosos, més amargants, són per a paladars intrèpids!"

Marc Casabosch


Llavor de Clavell de moro
60 u. **Tagetes patula**



Varietat ornamental tradicional

Es recomana conservar les llavors en un lloc fresc i sec, i protegides de la radiació solar directa.

Sembrar preferentment
abans de: des 2027



00186



Clavell de moro, tagetes o clavell d'Índies

Tagetes patula



Part emprada: Flor. Ús ornamental.
Cultiu: Annual.

Aquestes llavors han estat cultivades/recol·lides pel Col·lectiu Eixarcolant de forma totalment sostenible i respectuosa amb l'entorn.

La informació relativa a les condicions de cultiu i cronograma s'ha elaborat considerant que el cultiu es desenvolupa en un clima mediterrani de tendència continental.

Cronograma



Sembra i cultiu

Es pot fer tant sembra directa com planter. Per tal que les llavors germinin és important mantenir la terra humida, especialment la capa superficial. Com que les plàntules són sensibles a les gelades, si s'escull fer sembra directa caldrà que sigui després de l'època de risc de gelades. Si es fa planter caldrà protegir-lo del fred, o bé fer-lo quan ja no glaci.

Profunditat

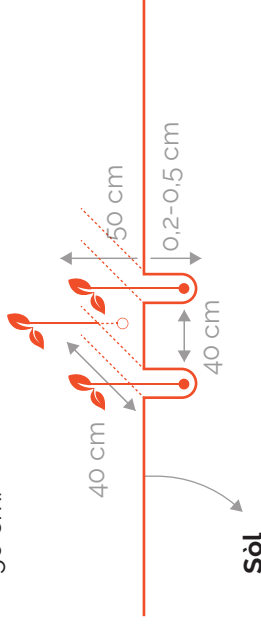
Superficial, 0,2 - 0,5 mm.

Marc de plantació

40 cm x 40 cm.

Alçada

50 cm.



Sòl

Pot créixer en un ampli ventall de tipus de sòls. Els sòls que més tafavoreixen són els sòls franco-arenosos amb un alt contingut de matèria orgànica i un pH neutre (6,5 - 7). Tolerà força bé la salinitat. Es recomanen sòls amb un bon drenatge.

Sistema de creixement i maneig

Planta de port compacte, amb tiges herbàcies, gruixudes i ramificades. Si es planta a terra pot arribar a fer 50 cm. En canvi, plantada en test creix menys i cal regar-la més sovint. Fa unes arrels molt compactes. És sensible al fred i, per tant, mor amb les gelades de l'hivern. Si deixem assecar les flors a la planta, les llavors cauen al terra i, d'un any per l'altre, es resembrà sola.

Exposició



Nutrients



Aigua



Recol·lecció

Podem fer rams o composicions florals. A més, a l'Índia i al Nepal, utilitzen les seves flors per a fer collarets per a celebracions religioses. Amb una agulla passen un fil entremig de les flors i queda un collaret molt bonic i compacte.

Ornamental

És una planta tan rústica que tant si es planta en test com al terra mostra el seu potencial. Al ser una planta molt compacta, recomanem plantar-la en parterres per tal de delimitar espais o resseguir camins, sense tapar les vistes. També recomanem plantar-la a l'hort, ja que atrau a molts insectes beneficiosos ja sigui per controlar plagues o per pol·linitzar flors.

Durada de la floració

5 mesos, tot l'estiu fins a la primera gelada.

Durada de la flor tallada

Entre 2-3 setmanes amb aigua.

Color

Taronja i vermell, amb el centre més clar.

Olor ————— +
Molt aromàtica, intensa, floral.

Assecatge

Es pot fer un ram i penjar-lo cap per avall fins que estigui sec. Un cop tinguem el ram sec, seguirà fent olor durant unes setmanes. Es poden assecar només els pètals i utilitzar-los per fer manualitats, decoracions de dolços, infusions, etc.

A més a més

El clavell de moro també té propietats medicinals i propietats nematocides. Els nemàtodes són uns cucs microscòpics que viuen a la terra i alguns poden parasitar les arrels produint danys en cultius. Això passa sobretot si es duen a terme pràctiques poc ecològiques i de monocultiu. Gràcies a les seves propietats nematocides, la presència de clavell de moro redueix la població de nemàtodes en el sòl.

CLAVELL

DE MORO

CLAVELL

DE MORO

CLAVELL

DE MORO