

CLAVELL DE MORO
DE SANT JOAN LES FONTS
CLAVELL DE MORO
DE SANT JOAN LES FONTS
CLAVELL DE MORO
DE SANT JOAN LES FONTS
CLAVELL DE MORO
DE SANT JOAN LES FONTS
CLAVELL DE MORO
DE SANT JOAN LES FONTS
CLAVELL DE MORO
DE SANT JOAN LES FONTS

Collectiu **Eixarcolant**

El Collectiu Eixarcolant treballa per la recuperació i divulgació dels coneixements i usos de les espècies silvestres comestibles i les varietats agrícoles tradicionals, per tal que esdevinguin una eina que permeti **desenvolupar un model de producció, distribució i consum d'aliments més sostenible i accessible a tothom**, basat en la proximitat i en la qualitat, que dignifiqui la feina d'agricultores i agricultors i que permeti mantenir la diversitat dels paisatges que ens envolten.

Realitza projectes de recerca, formació, divulgació, dinamització territorial i assessorament, sempre desenvolupats amb el màxim rigor i metodologia científica. **Totes les seves actuacions es desenvolupen en el marc de l'economia social i solidària, i sense afany de lucre.**

www.eixarcolant.cat

RECUPERANT
EL PASSAT,
TRANSFORMANT
EL FUTUR!

Eixarcolant llavors



Clavell de moro de Sant Joan les Fonts

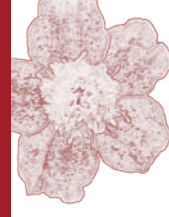


CLAVELL DE MORO DE SANT JOAN LES FONTS

Planta anual, de fullatge verd fosc molt aromàtic, que fa una mata compacta de fins a 50 cm d'alçada. Espècie rústica, de baix manteniment amb una floració de color taronja i granate molt abundant que discorre de juny fins l'arribada del fred, i que es diferencia d'altres tagetes per tenir els pètals exteriors més amples. És una planta mellífera i una bona aliada per incorporar en l'ecosistema de l'hort.

"Un amic me'n va donar per plantar a casa perquè fa una flor de pétal més gros que de normal. A més, els clavells de moro aguanten molt la calor, perfecte pels temps d'avui dia!"

Júlia Yuste



Es recomana conservar les llavors en un lloc fresc i sec, i protegides de la radiació solar directa.



Sembrar preferentment
abans de: des 2028

Varietat ornamental tradicional

Germinació

La germinació és fàcil, sempre que hi hagi la humitat necessària. Es resembra per si sola, a partir de les llavors que han caigut.



18 - 27 °C



5 - 10 dies



83%

Mida i forma de la llavor

Llavor allargada i plana, de 15 mm de llarg i 1 mm d'ample. Sembla un pinzell amb el mànec fosc.



Garrotxa

Aquesta llavor ha estat conservada fins a dia d'avui a Sant Joan les Fonts, a la Garrotxa.

Desplega la pàgina per veure tota la informació sobre l'espècie
Sembra, Cultiu, Recol·lecció, Cronograma, Recomanacions de consum, Perfil sensorial, i Composició nutricional entre d'altres.





Clavell de moro de Sant Joan les Fonts, tagetes o clavell d'Índies


Tagetes patula



Part emprada: Flor. Ús ornamental.
Cultiu: Annual.

Aquestes llavors han estat cultivades / recollides pel Col·lectiu Eixarcolant de forma totalment sostenible i respectuosa amb l'entorn

La informació relativa a les condicions de cultiu i cronograma s'ha elaborat considerant que el cultiu es desenvolupa en un clima mediterrani de tendència continental.



Sembra i cultiu

Es pot fer tant sembra directa com plantar. Per tal que les llavors germinin és important mantenir la terra humida, especialment la capa superficial. Com que les plàntules són sensibles a les gelades, si s'escull fer sembra directa caldrà que sigui després de l'època de risc de gelades. Si es fa plantar caldrà protegir-lo del fred, o bé fer-lo quan ja no glaci.

Profunditat

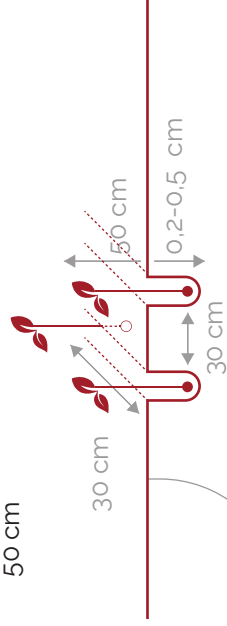
Superficial, 0,2 - 0,5 cm.

Marc de plantació

30 cm x 30 cm

Alçada

50 cm



Sòl

Pot créixer en un ampli ventall de tipus de sòls. Els sòls que més l'afavoreixen són els sòls franco-arenosos amb un alt contingut de matèria orgànica, pH 6,5 - 7. Tolera força bé la salinitat. Es recomanen sòls amb un bon drenatge.

Ornamental

És una planta tan rústica que tant si es planta en test com al terra mostra el seu potencial. Al ser una planta molt compacta i densa, recomanem plantar-la en parterres per tal de delimitar espais o resseguir camins, sense tapar les vistes. També recomanem plantar-la a l'hort, ja que atrau a molts insectes beneficiosos ja sigui per controlar plagues o per pol·linitzar flors.

Durada de la floració

5 mesos. Tot l'estiu fins a la primera gelada.

Durada de la flor tallada

Entre 2-3 setmanes amb aigua.

Color

Taronja i granat.

Olor ————— +
Molt aromàtica, intensa, floral.

Assecatge

Es pot fer un ram i penjar-lo cap per avall fins a que estigui sec. Un cop tinguem el ram sec, seguirem fent olor durant unes setmanes. Es poden assecar només els pètals i utilitzar-los per fer manualitats, decoracions de dolços, infusions, etc.

A més a més ...

El clavell de moro també té propietats medicinals i propietats nematocides. Els nematodes són uns cucs microscòpics que viuen a la terra i alguns poden parasitar les arrels produint danys en cultius. Això passa sobretot si es duen a terme pràctiques poc ecològiques i de monocultiu. Però en un terreny amb problemes de nematodes, si s'hi planten clavells de moro es redueix la població de nematodes patògens.

Sistema de creixement i maneig

Presenta un creixement molt important i ràpid, amb tiges herbàcies, gruixudes, i ramificades, que si les plantem a terra poden arribar a fer 50 cm. Plantades en test creixen menys i cal regar-les més sovint. Fa unes arrels molt compactes. És sensible al fred, i per tant mor amb les gelades de l'hivern. Si deixem assecar flors a la planta, les llavors cauen al terra i d'un any per l'altre es ressebra sola.

Exposició



Nutrients



Aigua



Recollecció

Podem fer rams o composicions florals. A més, a l'Índia i al Nepal, utilitzen les seves flors per a fer collarets per a celebracions religioses. Amb una agulla passen un fil entremig de les flors i queda un collaret molt bonic i compacte.

CLAVELL DE MORO
DE SANT JOAN LES FONTS
CLAVELL DE MORO
DE SANT JOAN LES FONTS
CLAVELL DE MORO
DE SANT JOAN LES FONTS
CLAVELL DE MORO
DE SANT JOAN LES FONTS