

**CASCALL**  
DE CAL PLEIXATS  
**CASCALL**  
DE CAL PLEIXATS  
**CASCALL**  
DE CAL PLEIXATS  
**CASCALL**  
DE CAL PLEIXATS  
**CASCALL**  
DE CAL PLEIXATS



Collectiu **Eixarcolant**

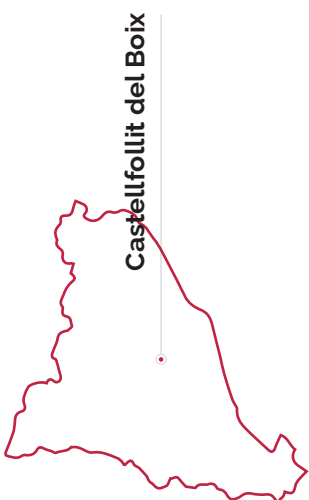
El Collectiu Eixarcolant treballa per la recuperació i divulgació dels coneixements i usos de les espècies silvestres comestibles i les varietats agrícoles tradicionals, per tal que esdevinguin una eina que permeti **desenvolupar un model de producció, distribució i consum d'aliments més sostenible i accessible a tothom**, basat en la proximitat i en la qualitat, que dignifiqui la feina d'agricultores i agricultors i que permeti mantenir la diversitat dels paisatges que ens envolten.

Realitza projectes de recerca, formació, divulgació, dinamització territorial i assessorament, sempre desenvolupats amb el màxim rigor i metodologia científica. **Totes les seves actuacions es desenvolupen en el marc de l'economia social i solidària, i sense afany de lucre.**

[www.eixarcolant.cat](http://www.eixarcolant.cat)


**RECUPERANT,  
EL PASSAT,  
TRANSFORMANT  
EL FUTUR!**

Aquesta llavor ha estat conservada fins a dia d'avui gràcies a la Maria i el Josep de Cal Pleixats, Castellfollit del Boix, (Catalunya).



Castellfollit del Boix

*Desplega la pàgina per veure tota la informació sobre l'espècie*  
**Sembra, Cultiu, Recollecció, Cronograma, Recomanacions de consum, Perfil sensorial, i Composició nutricional entre d'altres.**



La germinació es produeix amb molta facilitat i en un ventall de condicions força ampli, sempre que hi hagi la humitat necessària. Cal enterrar molt poc les llavors, ja que en ser tan petites sinó no germinarien. Al principi les plàntules són força delicades i els costa de créixer.

**°C** 10 - 15 °C **%** 85%

**🕒** 7 - 14 dies

**Mida i forma de la llavor**

0,7 mm, forma esfèrica.



**Cascall de cal Pleixats** — *Papaver somniferum*

Tradicionalment el cascall s'ha cultivat com a ornamental arreu de Catalunya. N'existeixen múltiples varietats, de formes i colors diversos. Aquesta és de color vermell intens, amb centenars de pètals que es superposen entre ells i en conjunt conformen una flor pràcticament esfèrica, de curta durada però de gran espectacularitat. Es resembra fàcilment.

**CASCALL**  
DE CAL PLEIXATS

"Sempre n'he plantat a l'hort, i de fet, creix sol d'un any per l'altre. La flor dura poc però és preciosa, i la capsa quan queda seca la porto a casa per decorar!"

**Rita Ramon**



Eixarcolant  
Llavors

**Cascall**  
de cal Pleixats


Llavor de Cascall de cal Pleixats  
200 u. — *Papaver somniferum*



Varietat ornamental tradicional

Es recomana conservar les llavors en un lloc fresc i sec, i protegides de la radiació solar directa.

Sembrar preferentment  
abans de: nov 2024



00144



## Cascall de cal Pleixats o herba dormidora

— *Papaver somniferum*



**Part emprada:** Flor. Ús ornamental.  
**Cultiu:** Anual

*Aquestes llavors han estat cultivades/recol·lides pel Collectiu Eixarcolant de forma totalment sostenible i respectuosa amb l'entorn.*

*La informació relativa a les condicions de cultiu i cronograma s'ha elaborat considerant que el cultiu es desenvolupa en un clima mediterrani de tendència continental.*



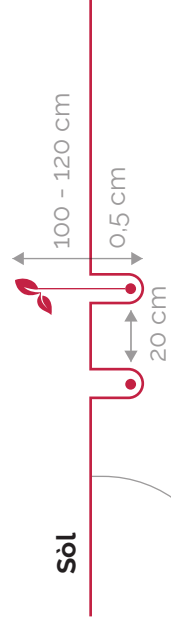
## Sembra i cultiu

En el cas de sembrar directament al sòl (prèviament desherbat) s'aplica la tècnica de sembra a motes, situant unes quantes llavors cada 20 cm. Cal controlar bé les adventícies el primer mes i mig de cultiu, ja que creix lentament. També es pot fer planter. Al ser la llavor molt petita, un truc per reduir la quantitat de llavors que posem en cada alveòl és barrejar-la amb sorra. Fins que germini caldrà mantenir la terra humida, especialment la capa superficial.

**Profunditat**  
0,5 cm

**Marc de plantació**  
20 cm x 20 cm

**Alçada**  
100 - 120 cm



**Sòl**

Sadapta a diferents tipus de sòls però com que necessita que drenin bé es recomana evitar sòls molt argilosos. Es desenvolupa bé tant en sòls calcàrics (bàsics) com silícics (àcids). S'aconsella no adobar amb un excés de nitrogen, ja que fomentarà el creixement vegetatiu enlloc de la floració.

## Sistema de creixement i maneig

A mesura que els individus creixen donen lloc a diverses tiges de creixement erecte que es van ramificant i que a l'extrem donen lloc a flors de grans dimensions. De la tija, cilíndrica, en surten alternament les fulles verd - blavoses (glauques) amb marges dentats.

**Exposició**



**Nutrients**



**Aigua**



## Recol·lecció

No és apta per utilitzar com a flor tallada, per tant no s'aconsella recollir les flors. En el cas de la recol·lecció del fruit, una càpsula globosa d'uns 3 cm de diàmetre que al capdamunt presenta els estigmes aplanats en forma de disc, cal esperar que sigui ben sec i ja el podem emprar per tot allò que vulguem.

## Ornamental

La flor d'aquesta varietat de cascall pot arribar a fer 10 cm de diàmetre i cada individu dona lloc a múltiples flors, donant lloc a estampes espectaculars. Cal tenir en compte que és una flor de curta durada i per tant per gaudir de la seva bellesa podem fer sembres esglaonades. Es pot plantar als marges dels horts, en jardins, i fins i tot en testos. Es recomana combinar-la amb altres espècies anuals per així tenir flors tot l'any (calèndula, aranyes, cresta de gall, herba talpera...).

**Durada de la floració**  
2 setmanes.

**Durada de la flor tallada**  
Els pètals del cascall cauen ràpidament, per això no és indicat utilitzar-la com a flor tallada. Tanmateix els fruits en forma de càpsula, un cop secs, tenen un gran interès ornamental.

**Color**  
Vermell intens.

**Olor** - ● ————— \*

**Assecatge**

Els fruits ja es cullen un cop secs, altrament la tija no es mantindria erecta. Un cop secs poden durar varis anys.

## A més a més

El fruit, en forma de càpsula, és habitualment utilitzat com a "flor seca" per a rams i gerros, i també com a sonall per als infants, ja que conté centenars de minútes llavors. Per últim, aquestes llavors són comestibles i de fet es comercialitzen sota el confús nom de "semillas de amapola", per fer creure al consumidor que són de rosella (*Papaver rhoeas*) i no de cascall (*Papaver somniferum*).

**CASCALL**  
**DE CAL PLEIXATS**  
**CASCALL**  
**DE CAL PLEIXATS**  
**CASCALL**  
**DE CAL PLEIXATS**  
**CASCALL**  
**DE CAL PLEIXATS**